

「AppForTH5COM」は、TH5COMがサンプルした温湿度データを表示するソフトです。

2015年11月10日

概要

- ・ 1台または2台のTH5COMからのデータを表示します
- ・ 時間軸の設定ができます (Auto、1時間、1日)
- ・ データの書き込み・読み出しができます。

説明

① 表示の切り替え (図1)

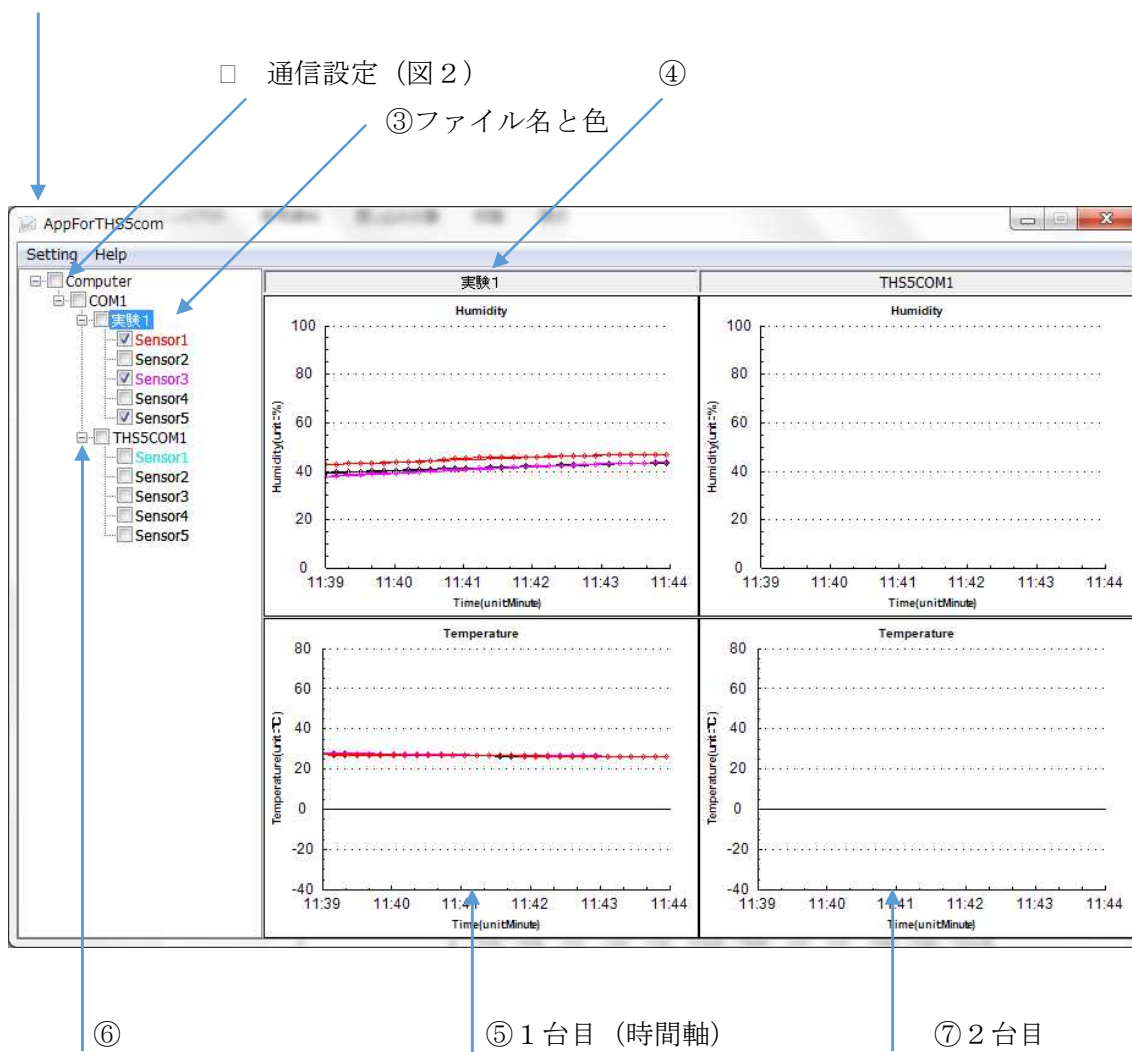
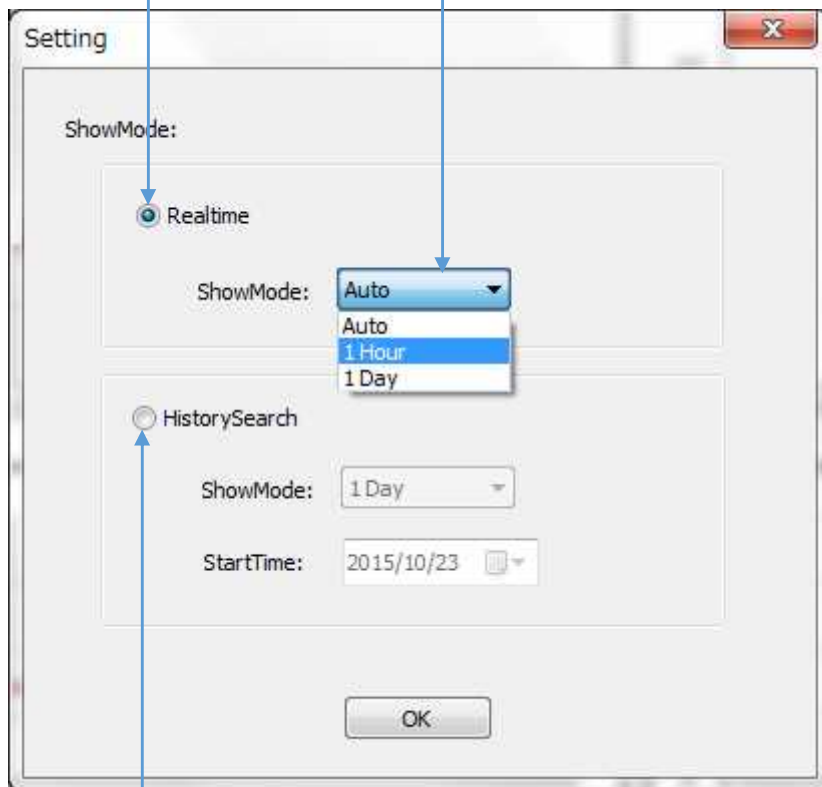


図1

①の説明

サンプル中のデータを表示する

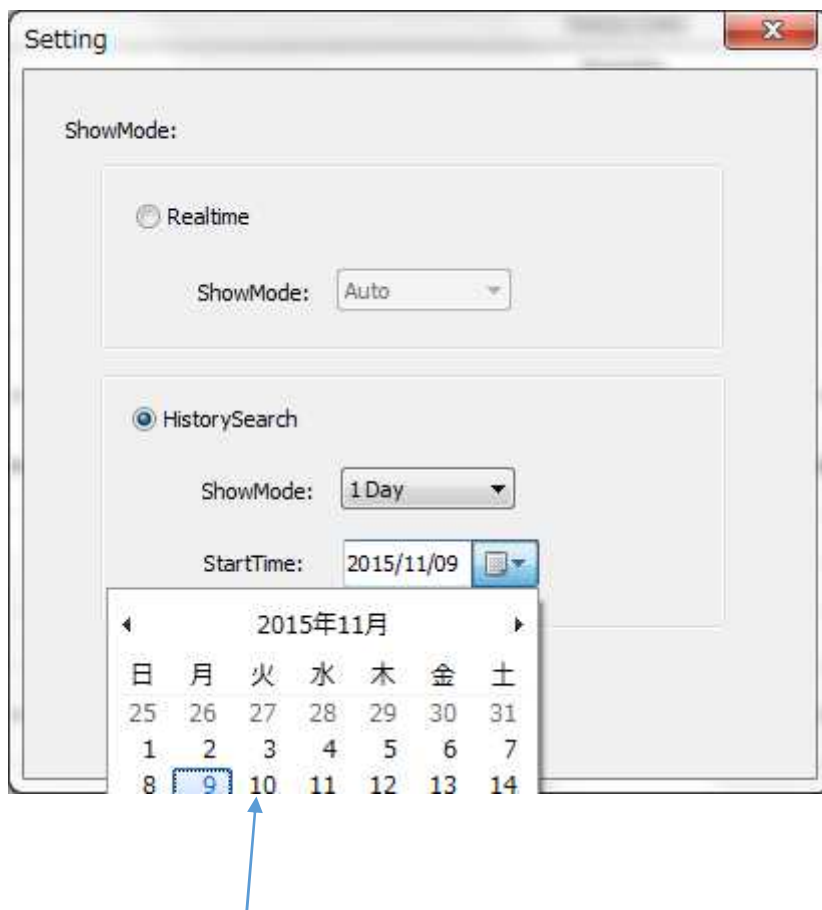
時間軸の設定



過去データの表示

ShowModeでAutoに設定すると「②の説明」のTimeの時間間隔より算出した時間軸となる。

StartTimeをクリックするとカレンダー表示となり、読み出したい過去データを表示することができる。

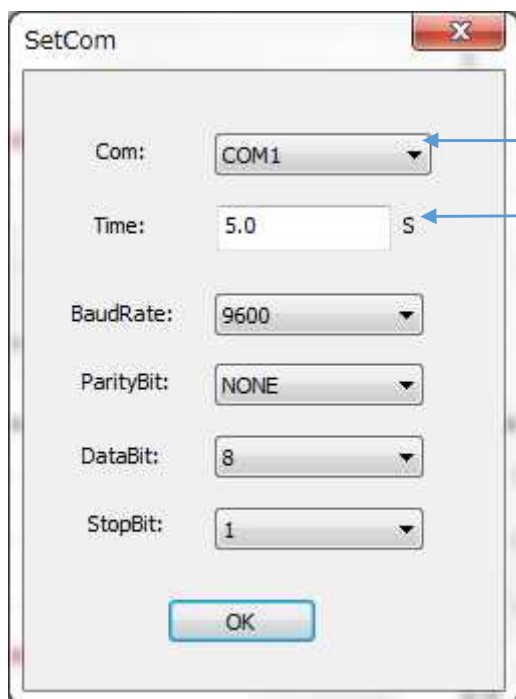


②の説明

RS232Cの通信条件の設定

- ・ Com番号を指定してください。
- ・ 通信条件はこの通りに設定してください。

Timeは、測定間隔を示します。この値は5秒以上に設定してください。



③、④の説明

ファイル名の指定を行なう。④に反映される。

SENSOR 1-5の「名前」と「表示色」の設定

⑤の説明

時間軸表示

⑥、⑦の説明

2台目のTHS5COMの設定